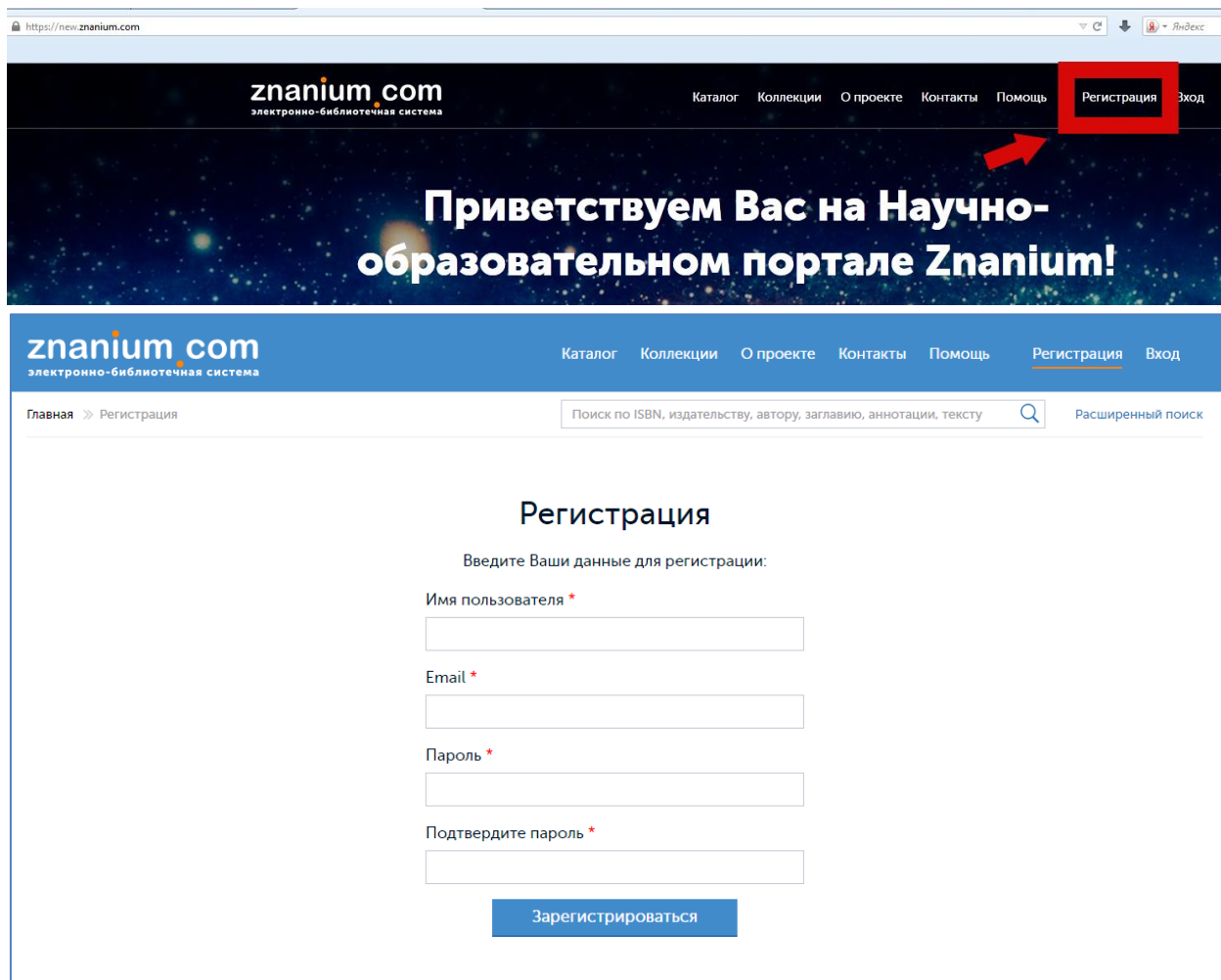


Инструкция по регистрации и получению ключа для работы в ЭБС NEW.ZNANIUM.COM

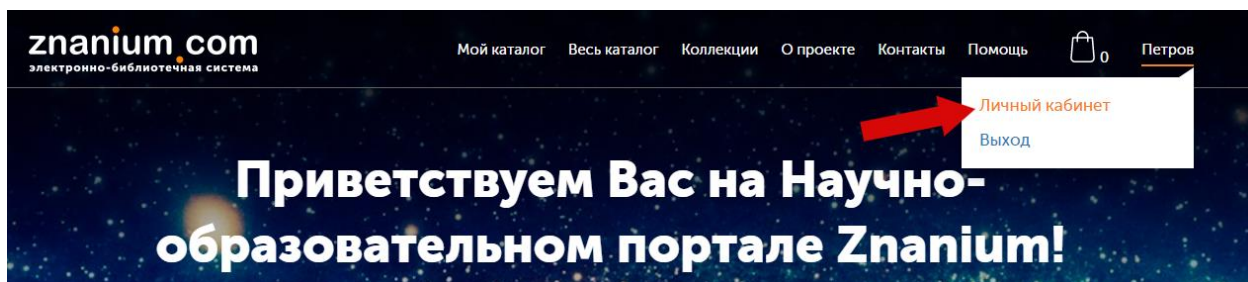
Шаг 1.

Пройдите регистрацию: введите имя, пароль и свой e-mail. После этого на Ваш электронный адрес будет отправлена ссылка для подтверждения регистрации.



Шаг 2.

После авторизации на сайте, откройте личный кабинет и в разделе «Мои ключи доступа» запросите **ключ**, указав e-mail **library@gsmu.by**. Номер и код активации ключа будут отправлены в сообщении Вам на почту.



Мой профиль

Мои покупки

Мои ключи доступа

Настройки

Мои ключи доступа

Введите номер ключа: *

Введите код активации ключа: *

Активировать

Ключ	Начало	Окончание	Дней до окончания	Кем выдан	Содержимое
Ничего не найдено.					

Заявка на получение ключа доступа

Email библиотекаря *

Номер студенческого билета (или другого документа, принятого в учебном заведении) *

Ваша фамилия *


Ваше имя *

Ваше отчество *

☐ Я - преподаватель

Сообщение

Введите код с картинки *



Сделайте клик на картинке для получения другого кода

Отправить заявку

Шаг 3.

Активируйте ключ в Вашем личном кабинете.

znanium.com
электронно-библиотечная система

Мой каталогВесь каталогКоллекцииО проектеКонтактыПомощь0Петров

Главная » Мои ключи доступа

Поиск по ISBN, издательству, автору, заглавию, аннотации

Мой профиль

Мои покупки

Мои ключи доступа

Настройки

Мои ключи доступа

Введите номер ключа: *

Введите код активации ключа: *

Активировать

Ключ	Начало	Окончание	Дней до окончания	Кем выдан	Содержимое
Ничего не найдено.					

Личный кабинет

Выход